

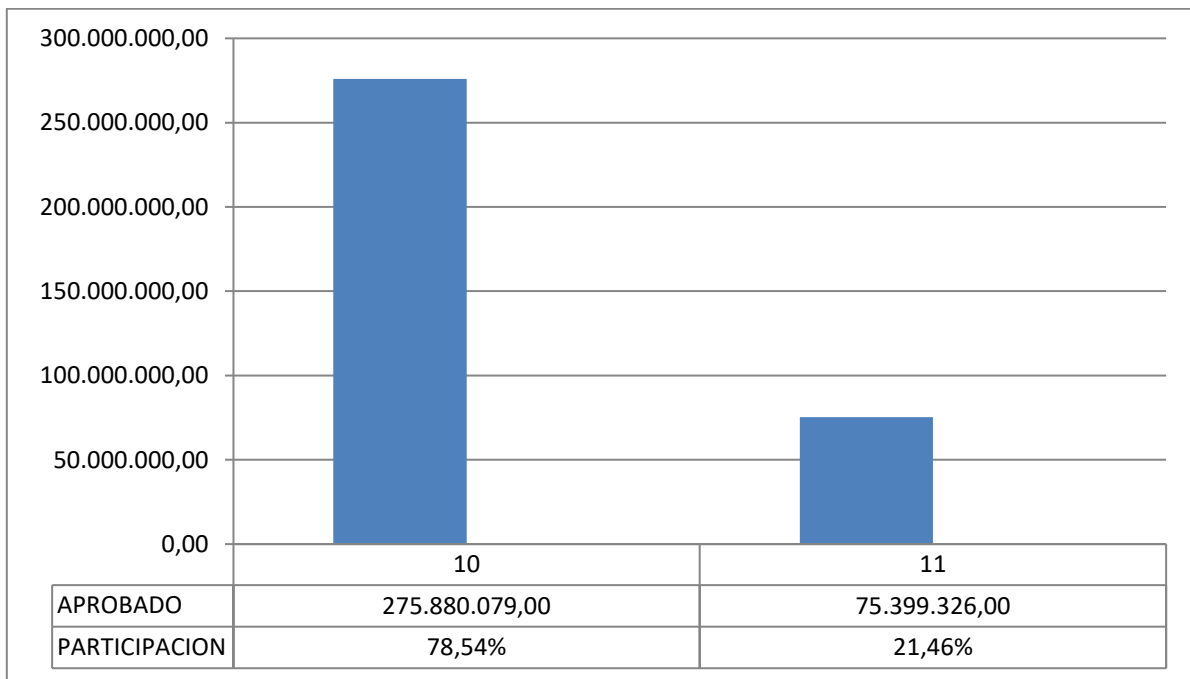


**PRESUPUESTO DE GASTOS POR FUENTE DE FINANCIAMIENTO
GESTION 2022
Expresado en Bolivianos**

FTE. FIN.	DESCRIPCION	PRESUPUESTO APROBADO Ley N°1413	% PARTIC.
10	TESORO GENERAL DE LA NACIÓN	275.880.079,00	78.54
11	TESORO GENERAL DE LA NACIÓN - OTROS INGRESOS	75.399.326,00	21.46
TOTAL		351.279.405,00	100,00

Fuente: Información extraída del SIGEP

GRAFICO N° 1



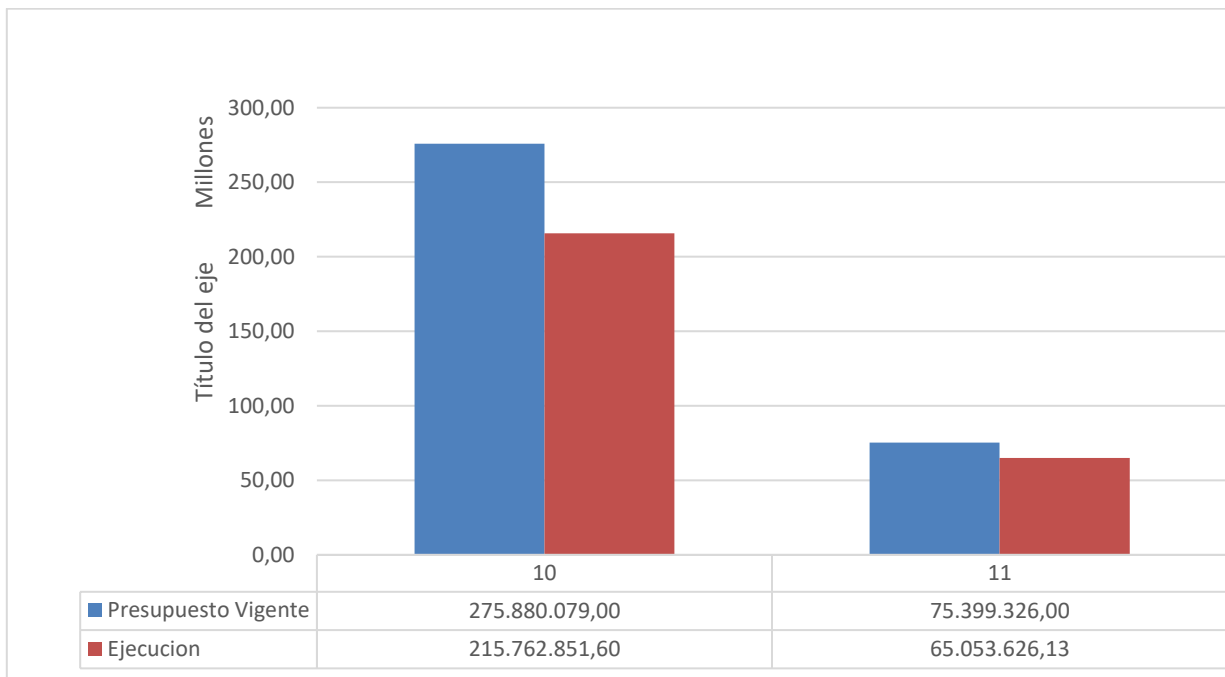


**EJECUCIÓN PRESUPUESTARIA DEL GASTO POR FUENTE DE FINANCIAMIENTO
AL 31 DE DICIEMBRE DE 2022
Expresado en Bolivianos**

FTE. FIN.	DESCRIPCION	PRESUPUESTO VIGENTE	EJECUCION	% EJEC.
10	Tesoro General de la Nación	275.880.079,00	215.762.851,60	78,21
11	Tesoro General de la Nación - Otros Ingresos	75.399.326,00	65.053.626,13	86,28
TOTAL		351.279.405,00	194.134.846,05	79,94

Fuente: Información extraída del SIGEP

GRAFICO N° 2



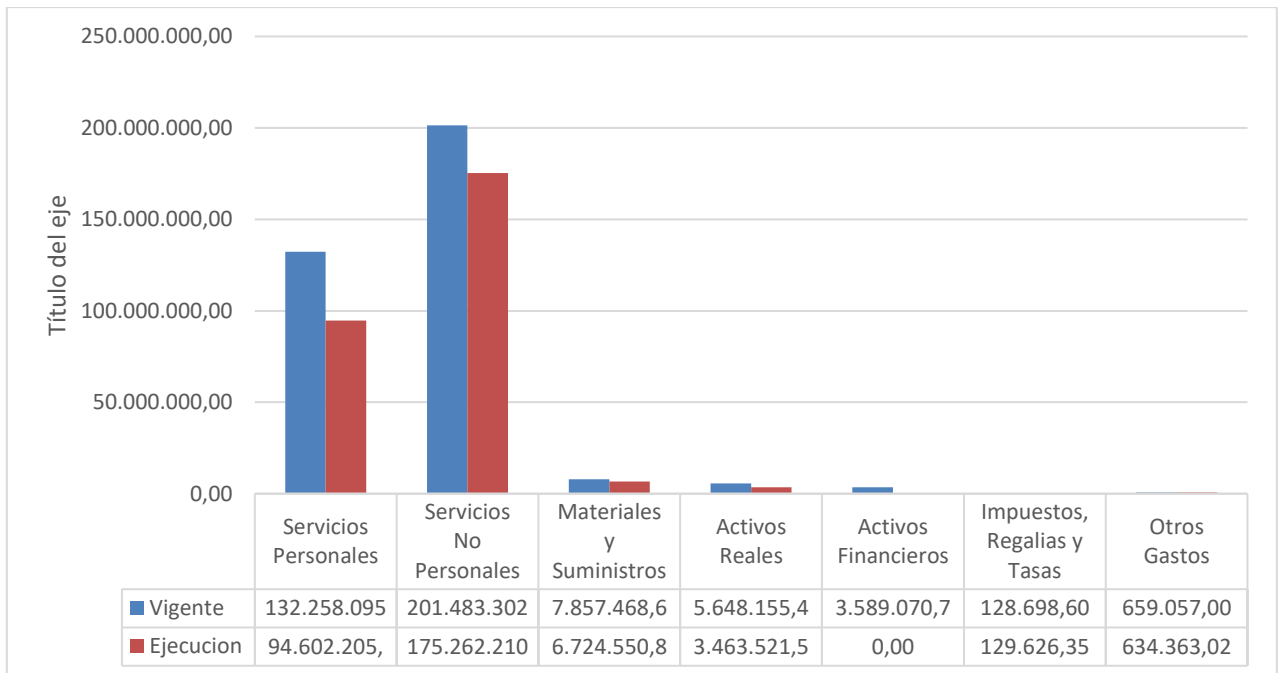


**EJECUCIÓN PRESUPUESTARIA DEL GASTO POR GRUPO DE GASTO
AL 31 DE DICIEMBRE DE 2022
Expresado en Bolivianos**

GRUPO	DESCRIPCIÓN GRUPO	PRESUPUESTO VIGENTE	EJECUCIÓN	% EJEC.
1	SERVICIOS PERSONALES	132.258.095,00	94.602.205,19	71,53
2	SERVICIOS NO PERSONALES	201.129.254,18	175.262.210,78	87,14
3	MATERIALES Y SUMINISTROS	7.847.902,80	6.724.550,88	85,69
4	ACTIVOS REALES	5.648.155,49	3.463.521,51	61,32
5	ACTIVOS FINANCIEROS	3.589.070,75	0,00	0,00
8	IMPUESTOS, REGALÍAS Y TASAS	147.869,78	129.626,35	87,66
9	OTROS GASTOS	659.057,00	634.363,02	96,25
TOTAL		351.279.405,00	280.816.477,73	79,94

Fuente: Información extraída del SIGEP

GRAFICO N° 3





**EJECUCIÓN PRESUPUESTARIA DEL GASTO POR PROGRAMA
AL 31 DE DICIEMBRE DE 2022
Expresado en Bolivianos**

PROGRAMA	DESCRIPCION	PRESUPUESTO VIGENTE	% PART.	EJECUCION	% EJEC.
0	Administración Central	71.800.483,75	20,44	57.546.918,68	80,15
13	Acuerdos Comerciales e Integración	1.010.666,00	0,29	642.622,25	63,58
50	Limites Fronteras y Aguas Internacionales	400.000,00	0,11	374.455,96	93,61
51	Formación y Evaluación y de Personal	350.000,00	0,10	281.089,00	80,31
53	Servido de Legalizaciones	331.000,00	0,09	272.086,69	82,20
54	Política Consular	40.057.065,25	11,40	39.755.677,09	99,25
55	Servicio Diplomático	234.302.170,00	66,70	179.420.357,86	76,58
57	Relaciones Bilaterales y Multilaterales	1.125.915,00	0,32	757.743,64	67,30
90	Promoción y Políticas de Genero y Protección Social	1.902.105,00	0,54	1.765.526,56	92,82
TOTAL		351.279.405,00	100,00	280.816.477,73	79,94

Fuente: Información extraída del SIGEP

GRAFICO N° 4

