

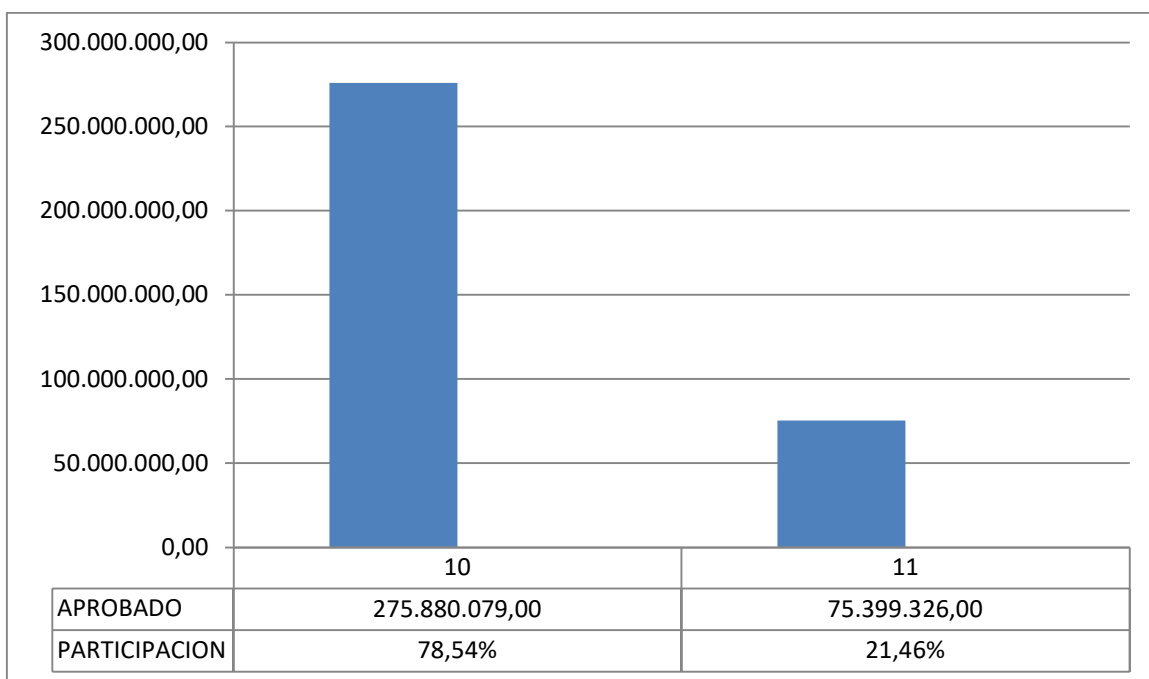


**PRESUPUESTO DE GASTOS POR FUENTE DE FINANCIAMIENTO  
GESTION 2022  
Expresado en Bolivianos**

FTE. FIN.	DESCRIPCION	PRESUPUESTO APROBADO Ley N°1413	% PARTIC.
10	TESORO GENERAL DE LA NACIÓN	275.880.079,00	78.54
11	TESORO GENERAL DE LA NACIÓN - OTROS INGRESOS	75.399.326,00	21.46
<b>TOTAL</b>		<b>351.279.405,00</b>	<b>100,00</b>

Fuente: Información extraída del SIGEP

**GRAFICO**



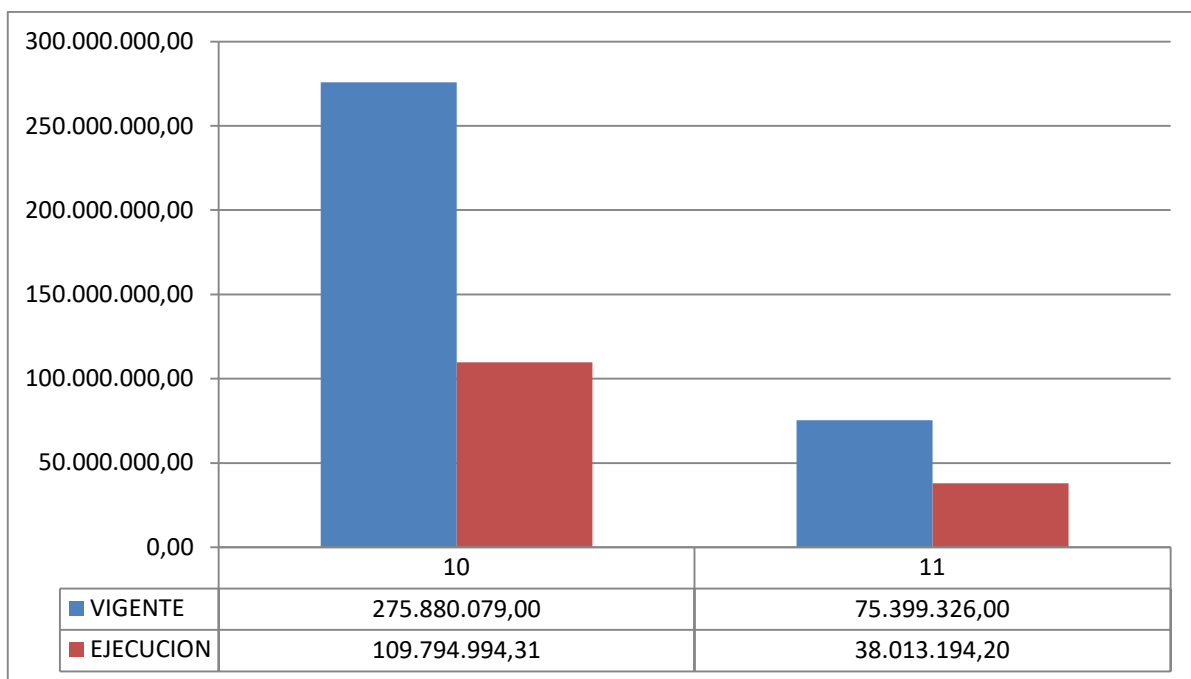


**EJECUCIÓN PRESUPUESTARIA DEL GASTO POR FUENTE DE FINANCIAMIENTO  
AL PRIMER SEMESTRE/2022  
Expresado en Bolivianos**

FTE. FIN.	DESCRIPCION	PRESUPUESTO VIGENTE	EJECUCION	% EJEC.
10	Tesoro General de la Nación	275.880.079,00	109.794.994.31	39.80
11	Tesoro General de la Nación - Otros Ingresos	75.399.326,00	38.013.194.20	50.42
<b>TOTAL</b>		<b>351.279.405,00</b>	<b>147.808.188.51</b>	<b>42.08</b>

*Fuente: Información extraída del SIGEP*

**GRAFICO**



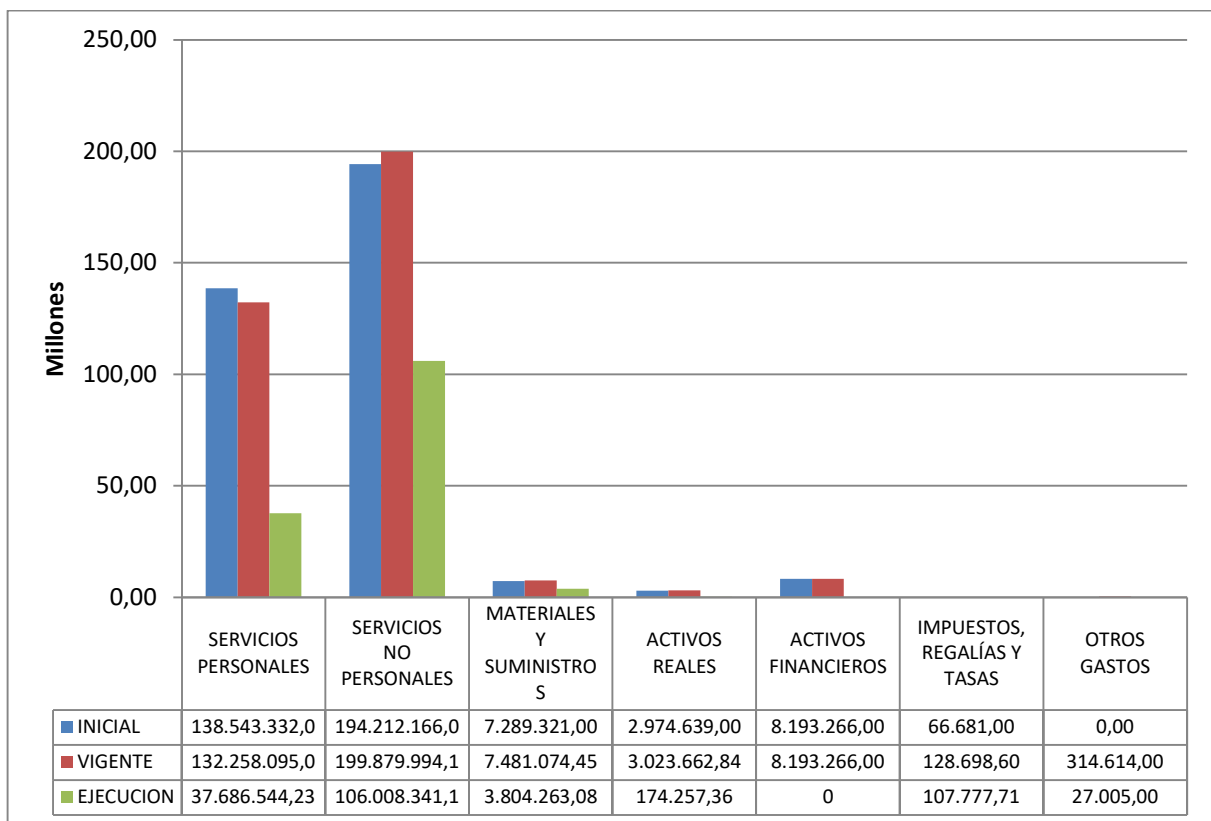


**EJECUCIÓN PRESUPUESTARIA DEL GASTO POR GRUPO DE GASTO  
AL PRIMER SEMESTRE /2022  
Expresado en Bolivianos**

GRUPO	DESCRIPCIÓN GRUPO	PRESUPUESTO INICIAL	MOD. PRESUP.	PRESUPUESTO VIGENTE	EJECUCIÓN	% EJEC.
1	SERVICIOS PERSONALES	138.543.332,00	-6.285.237,00	132.258.095,00	37.686.544,23	28,49
2	SERVICIOS NO PERSONALES	194.212.166,00	5.667.828,11	199.879.994,11	106.008.341,13	53,04
3	MATERIALES Y SUMINISTROS	7.289.321,00	191.753,45	7.481.074,45	3.804.263,08	50,85
4	ACTIVOS REALES	2.974.639,00	49.023,84	3.023.662,84	174.257,36	5,76
5	ACTIVOS FINANCIEROS	8.193.266,00	0,00	8.193.266,00	0,00	0,00
8	IMPUESTOS, REGALÍAS Y TASAS	66.681,00	62.017,60	128.698,60	107.777,71	83,74
9	OTROS GASTOS	0,00	314.614,00	314.614,00	27.005,00	8,58
<b>TOTAL</b>		<b>351.279.405,00</b>	<b>0,00</b>	<b>351.279.405,00</b>	<b>147.808.188,51</b>	<b>42,08</b>

Fuente: Información extraída del SIGEP

**GRAFICO**





**EJECUCIÓN PRESUPUESTARIA DEL GASTO POR PROGRAMA  
AL PRIMER SEMESTRE/2022  
Expresado en Bolivianos**

PROGRAMA	DESCRIPCION	PRESUPUESTO VIGENTE	% PART.	EJECUCION	% EJEC.
0	Administración Central	74.275.620,00	21,14	21.661.550,77	29.16
13	Acuerdos Comerciales e Integración	1.010.666,00	0,29	52.588,61	5.20
50	Limites Fronteras y Aguas Internacionales	400.000,00	0,11	59.303,94	14.83
51	Formación y Evaluación y de Personal	350.000,00	0,10	25.339,00	7.24
53	Servido de Legalizaciones	331.000,00	0,09	345.024,40	10.28
54	Política Consular	37.798.720,00	10,76	<b>28.797.260,79</b>	<b>76.19</b>
55	Servicio Diplomático	<b>234.302.170,00</b>	<b>66,70</b>	96.467.923,86	41.17
57	Relaciones Bilaterales y Multilaterales	1.125.915,00	0,32	119.011,23	10.57
90	Promoción y Políticas de Genero y Protección Social	1.685.314,00	0,48	591.185,91	35.08
<b>TOTAL</b>		<b>351.279.405,00</b>	<b>100,00</b>	<b>147.808.188,51</b>	<b>42.08</b>

Fuente: Información extraída del SIGEP

**GRAFICO**

