

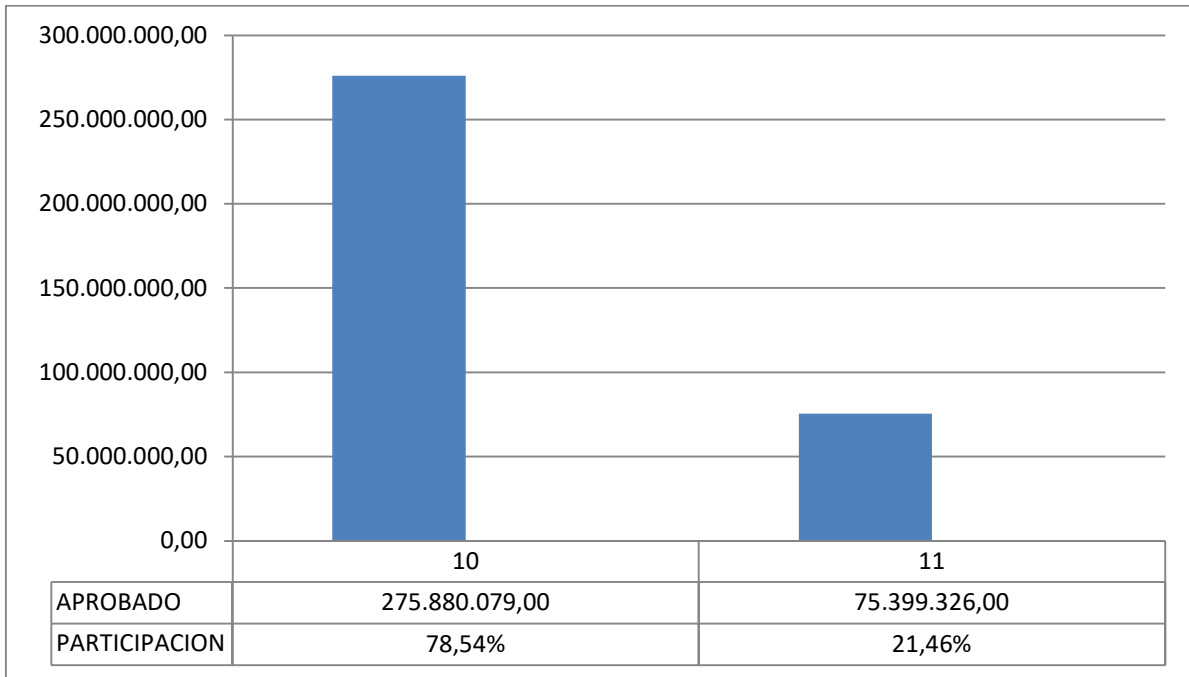


**PRESUPUESTO DE GASTOS POR FUENTE DE FINANCIAMIENTO
GESTION 2022
Expresado en Bolivianos**

FTE. FIN.	DESCRIPCION	PRESUPUESTO APROBADO Ley N°1413	% PARTIC.
10	TESORO GENERAL DE LA NACIÓN	275.880.079,00	78.54
11	TESORO GENERAL DE LA NACIÓN - OTROS INGRESOS	75.399.326,00	21.46
TOTAL		351.279.405,00	100,00

Fuente: Información extraída del SIGEP

GRAFICO N° 1



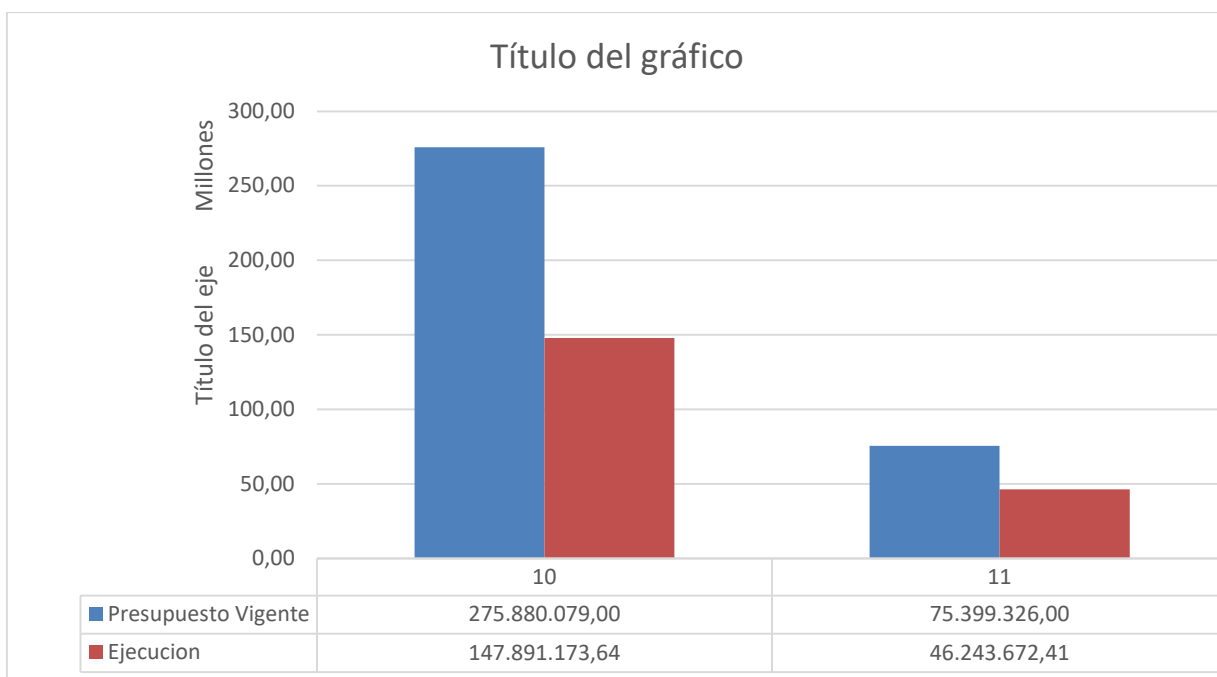


**EJECUCIÓN PRESUPUESTARIA DEL GASTO POR FUENTE DE FINANCIAMIENTO
AL TERCER TRIMESTRE/2022
Expresado en Bolivianos**

FTE. FIN.	DESCRIPCION	PRESUPUESTO VIGENTE	EJECUCION	% EJEC.
10	Tesoro General de la Nación	275.880.079,00	147.891.173,64	53,61
11	Tesoro General de la Nación - Otros Ingresos	75.399.326,00	46.243.672,41	61,33
TOTAL		351.279.405,00	147.808.188.51	55.27

Fuente: Información extraída del SIGEP

GRAFICO N° 2



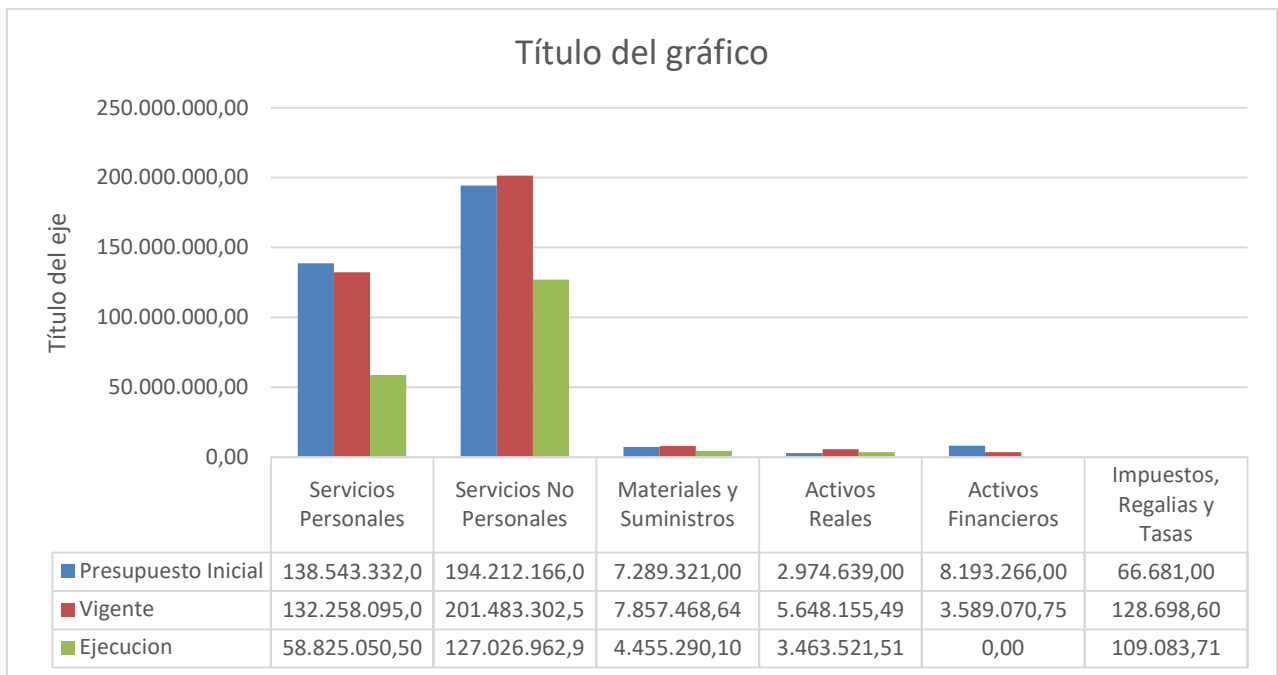


**EJECUCIÓN PRESUPUESTARIA DEL GASTO POR GRUPO DE GASTO
AL TERCER TRIMESTRE /2022
Expresado en Bolivianos**

GRUPO	DESCRIPCIÓN GRUPO	PRESUPUESTO INICIAL	MOD. PRESUP.	PRESUPUESTO VIGENTE	EJECUCIÓN	% EJEC.
1	SERVICIOS PERSONALES	138.543.332,00	-6.285.237,00	132.258.095,00	58.825.050,50	44,48
2	SERVICIOS NO PERSONALES	194.212.166,00	7.271.136,52	201.483.302,52	127.026.962,96	63,05
3	MATERIALES Y SUMINISTROS	7.289.321,00	568.147,64	7.857.468,64	4.455.290,11	56,70
4	ACTIVOS REALES	2.974.639,00	2.673.516,49	5.648.155,49	3.463.521,51	61,32
5	ACTIVOS FINANCIEROS	8.193.266,00	-4.604.195,25	3.589.070,75	0,00	0,00
8	IMPUESTOS, REGALÍAS Y TASAS	66.681,00	62.017,60	128.698,60	109.083,71	84,76
TOTAL		351.279.405,00	0,00	351.279.405,00	194.134.846,05	55,27

Fuente: Información extraída del SIGEP

GRAFICO N° 3





**EJECUCIÓN PRESUPUESTARIA DEL GASTO POR PROGRAMA
AL TERCER TRIMESTRE /2022
Expresado en Bolivianos**

PROGRAMA	DESCRIPCION	PRESUPUESTO VIGENTE	% PART.	EJECUCION	% EJEC.
0	Administración Central	72.017.274,75	20,5	36.630.569,65	50,86
13	Acuerdos Comerciales e Integración	1.010.666,00	0,29	33.484,80	16,38
50	Limites Fronteras y Aguas Internacionales	400.000,00	0,11	144.791,03	36,20
51	Formación y Evaluación y de Personal	350.000,00	0,10	33.439,00	9,55
53	Servido de Legalizaciones	331.000,00	0,09	138.459,13	41,83
54	Política Consular	40.057.065,25	11,40	29.454.213,70	73,53
55	Servicio Diplomático	234.302.170,00	66,70	126.215.881,99	53,87
57	Relaciones Bilaterales y Multilaterales	1.125.915,00	0,32	299.889,15	26,64
90	Promoción y Políticas de Genero y Protección Social	1.685.314,00	0,48	1.052.104,75	62,43
TOTAL		351.279.405,00	100,00	194.134.846,05	55,27

Fuente: Información extraída del SIGEP

GRAFICO N° 4

