



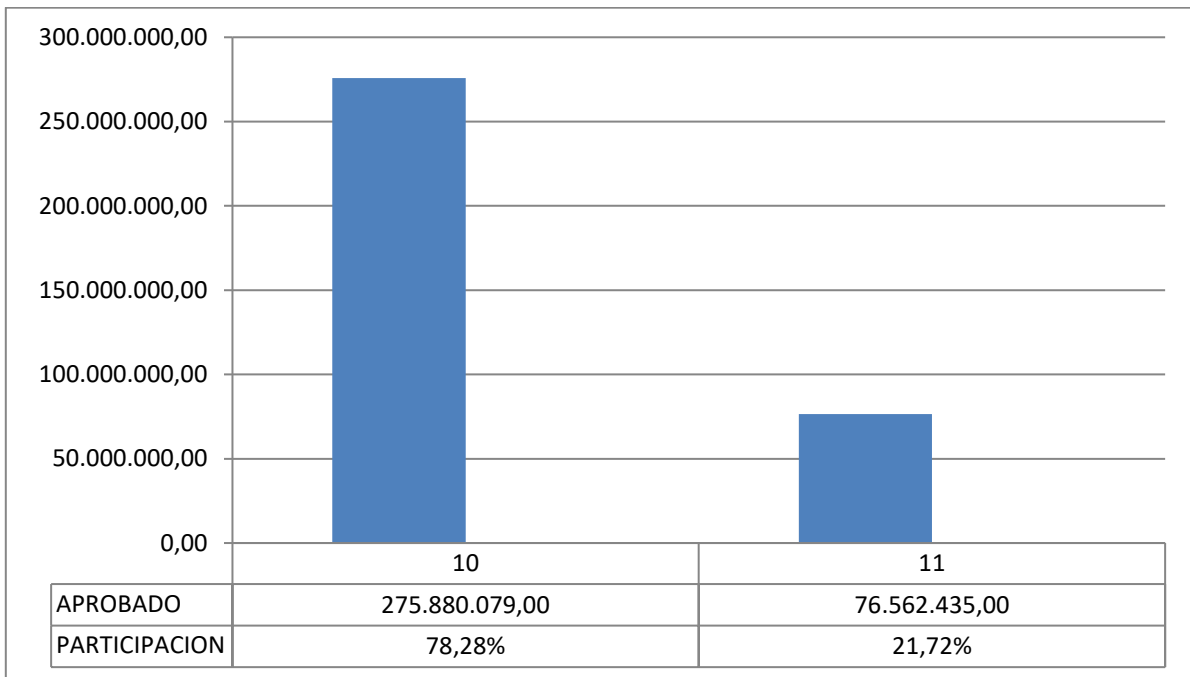
**PRESUPUESTO DE GASTOS POR FUENTE DE FINANCIAMIENTO
GESTION 2023**

Expresado en Bolivianos

FTE. FIN.	DESCRIPCION	PRESUPUESTO APROBADO LEY N° 1493	% PARTICIPACION
10	Tesoro General de la Nación	275.880.079,00	78,28
11	Tesoro General de la Nación - Otros Ingresos	76.562.435,00	21.72
TOTAL		352.442.514,00	100,00

Fuente: Información extraída del SIGEP

GRAFICO N° 1



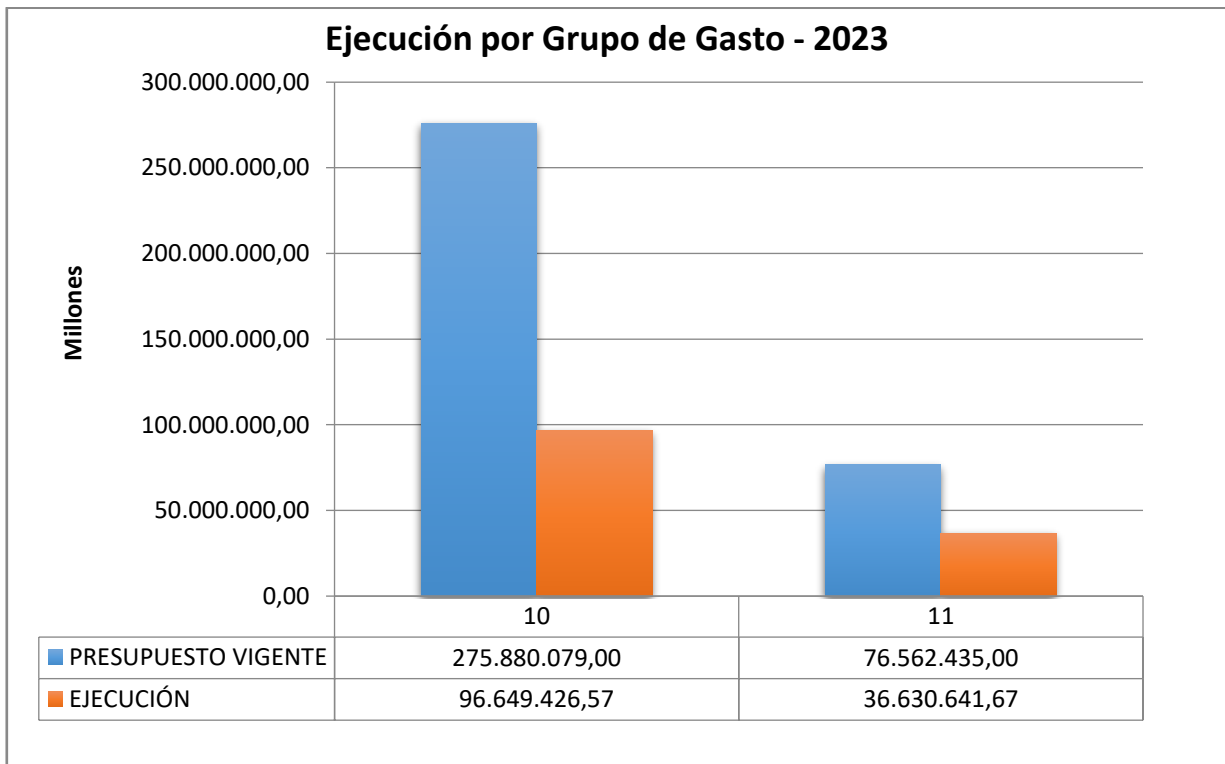


**EJECUCION PRESUPUESTARIA - POR FUENTE DE FINANCIAMIENTO
AL 30 DE JUNIO DE 2023
(Expresado En Bolivianos)**

FTE. FIN.	DESCRIPCION	PRESUPUESTO VIGENTE	EJECUCION	% EJEC.
10	Tesoro General de la Nación	275.880.079,00	96.649.426,57	35,03
11	Tesoro General de la Nación - Otros Ingresos	76.562.435,00	36.630.641,67	47,84
TOTAL		352.442.514,00	133.280.068,24	37,82

Fuente: Información extraída del SIGEP

GRAFICO N° 2



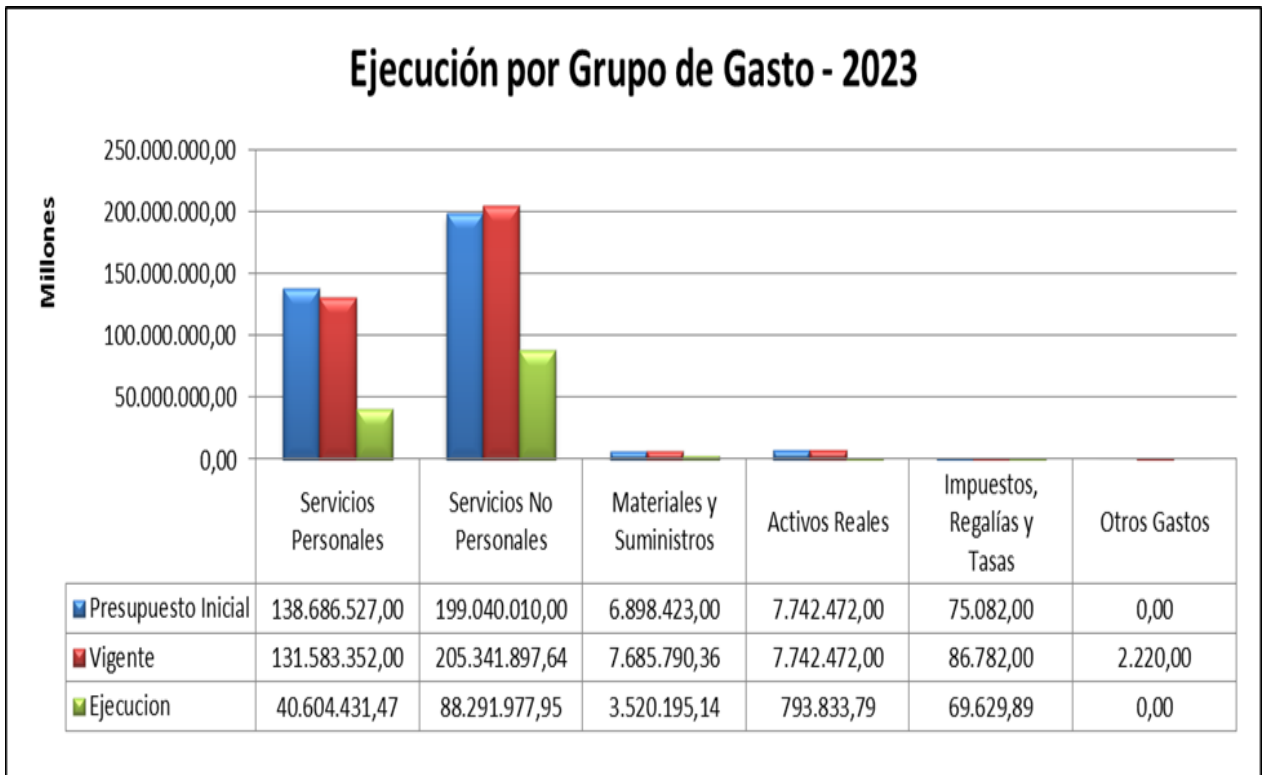


**EJECUCIÓN PRESUPUESTARIA DEL GASTO POR GRUPO DE GASTO
AL 30 DE JUNIO DE 2023
Expresado en Bolivianos**

GRUPO	DESCRIPCION	PRESUPUESTO INICIAL	MODIFICACIONES	PRESUPUESTO VIGENTE	EJECUCION	% EJEC.	SALDO
10000	Servicios Personales	138.686.527,00	-7.103.175,00	131.583.352,00	40.604.431,47	30,86%	90.978.920,53
20000	Servicios No Personales	199.040.010,00	6.301.887,64	205.341.897,64	88.291.977,95	43,00%	117.049.919,69
30000	Materiales y Suministros	6.898.423,00	787.367,36	7.685.790,36	3.520.195,14	45,80%	4.165.595,22
40000	Activos Reales	7.742.472,00	0,00	7.742.472,00	793.833,79	10,25%	6.948.638,21
80000	Impuestos, Regalías y Tasas	75.082,00	11.700,00	86.782,00	69.629,89	80,24%	17.152,11
90000	Otros Gastos	0,00	2.220,00	2.220,00	0,00	0,00%	2.220,00
TOTAL		352.442.514,00	0,00	352.442.514,00	133.280.068,24	37,82%	219.162.445,76

Fuente: Información extraída del SIGEP

GRAFICO N° 3



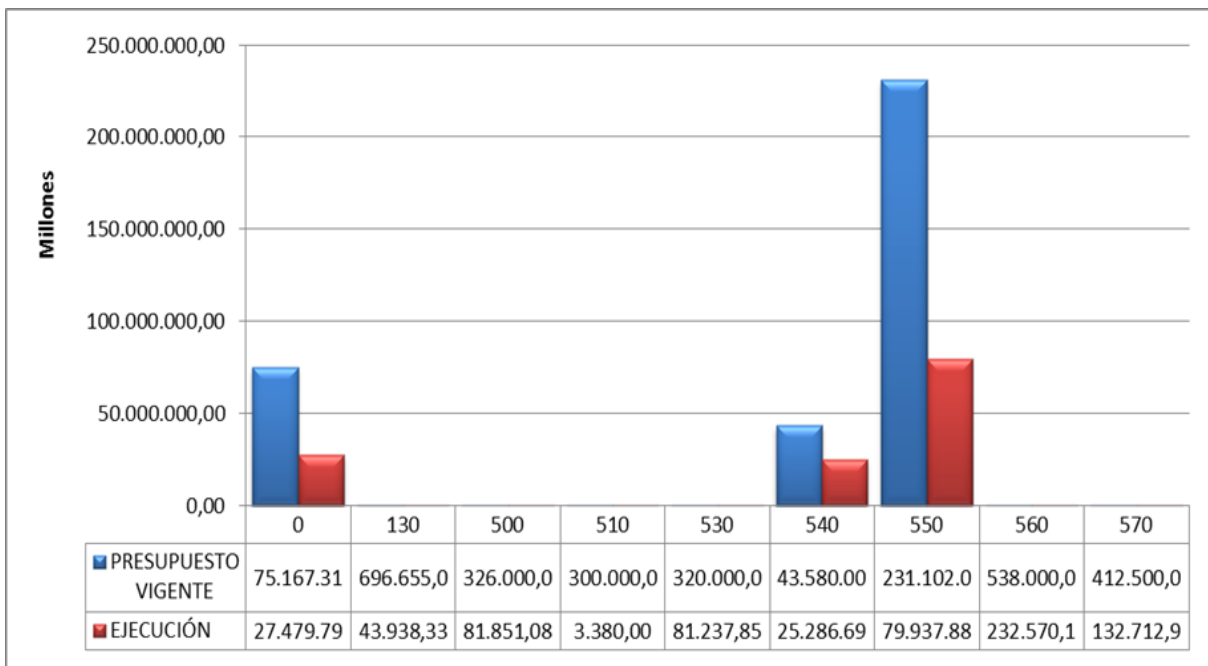


**EJECUCIÓN PRESUPUESTARIA DEL GASTO POR PROGRAMA
AL 30 DE JUNIO DE 2023
Expresado en Bolivianos**

PROG.	DESCRIPCION	PRESUPUESTO VIGENTE	% PARTICIPACION	EJECUCIÓN	% EJEC.	SALDO
0	Administración Central	75.167.319,00	21,33%	27.479.796,88	36,56%	47.687.522,12
130	Acuerdos Comerciales e Integración	696.655,00	0,20%	43.938,33	6,31%	652.716,67
500	Límites, Fronteras y Aguas Internacionales	326.000,00	0,09%	81.851,08	25,11%	244.148,92
510	Formación y Evaluación de Personal	300.000,00	0,09%	3.380,00	1,13%	296.620,00
530	Servicio de Legalizaciones	320.000,00	0,09%	81.237,85	25,39%	238.762,15
540	Política Consular	43.580.000,00	12,37%	25.286.694,02	58,02%	18.293.305,98
550	Servicio Exterior	231.102.040,00	65,57%	79.937.887,02	34,59%	151.164.152,98
560	Relaciones Bilaterales	538.000,00	0,15%	232.570,11	43,23%	305.429,89
570	Relaciones Multilaterales	412.500,00	0,12%	132.712,95	32,17%	279.787,05
TOTAL		352.442.514,00	100%	133.280.068,24	37,82%	219.162.445,76

Fuente: Información extraída del SIGEP

GRAFICO N° 4





Asimismo, adjunto a la presente se remite en medio físico y digital (DVD), la **información adicional solicitada por la Unidad de Transparencia**, referida a los **VIAJES OFICIALES AL EXTERIOR DE AUTORIDADES EJECUTIVAS Y ADMINISTRATIVAS DEL SEGUNDO TRIMESTRE DE LA GESTIÓN 2023**, a nivel de cargos y unidades organizacionales.

**RESUMEN DE VIAJES OFICIALES AL EXTERIOR DE AUTORIDADES EJECUTIVAS Y ADMINISTRATIVAS
AL SEGUNDO TRIMESTRE DE LA GESTIÓN 2023.**

CUADRO RESUMEN VIAJES OFICIALES AL EXTERIOR DE AUTORIDADES EJECUTIVAS AL SEGUNDO TRIMESTRE GESTION-2023		
CARGO QUE DE DESEMPEÑA	NOMBRE Y APELLIDO	CANTIDAD DE VIAJES AL EXTERIOR
MINISTRO DE RELACIONES EXTERIORES	ROGELIO MAYTA MAYTA	6
VICEMINISTRA DE GESTION INSTITUCIONAL Y CONSULAR	EVA GLORIA CHUQUIMIA MAMANI	3
VICEMINISTRO DE RELACIONES EXTERIORES	ERWIN FREDDY MAMANI MACHACA	6
VICEMINISTRO DE COMERCIO EXTERIOR E INTEGRACION	BENJAMIN JUAN CARLOS BLANCO FERRI	1
TOTAL DE VIAJES AL EXTERIOR		16

CUADRO RESUMEN VIAJES OFICIALES AL EXTERIOR POR EL PERSONAL ADMINISTRATIVO AL SEGUNDO TRIMESTRE GESTION-2023	
VIAJES DEL PERSONAL ADMINISTRATIVO POR UNIDAD ORGANIZACIONAL	CANTIDAD DE VIAJES AL EXTERIOR
DIRECCION GENERAL DE ASUNTOS CONSULARES	1
DIRECTORA GENERAL DE INTEGRACION Y FRONTERAS	2
DIRECCION GENERAL DE LIMITES, Y AGUAS INTERNACIONALES TRANSFRONTERIZAS	4
DIRECCION GENERAL DE RELACIONES BILATERALES	2
DIRECCION GENERAL DE RELACIONES MULTILATERALES	3
JEFATURA DE GABINETE	1
UNIDAD ADMINISTRATIVA	1
UNIDAD DE AGUAS INTERNACIONALES Y TRANSFRONTERIZAS	5
UNIDAD DE AMÉRICA LATINA Y EL CARIBE	2
UNIDAD DE ASISTENCIA Y PROTECCION CONSULAR	1
UNIDAD DE GESTIÓN CONSULAR	1
UNIDAD DE INTEGRACIÓN ECONOMICA	1
UNIDAD DE NEGOCIACIONES COMERCIALES Y FACILITACION DE COMERCIO	1
UNIDAD DE POLITICA CONSULAR	1
UNIDAD DE POLÍTICAS INTERNACIONALES Y DERECHOS HUMANOS	2
UNIDAD SOCIOECONÓMICA Y CULTURAL	5
TOTAL DE VIAJES AL EXTERIOR	33

Con este motivo saludo a ustedes atentamente.