

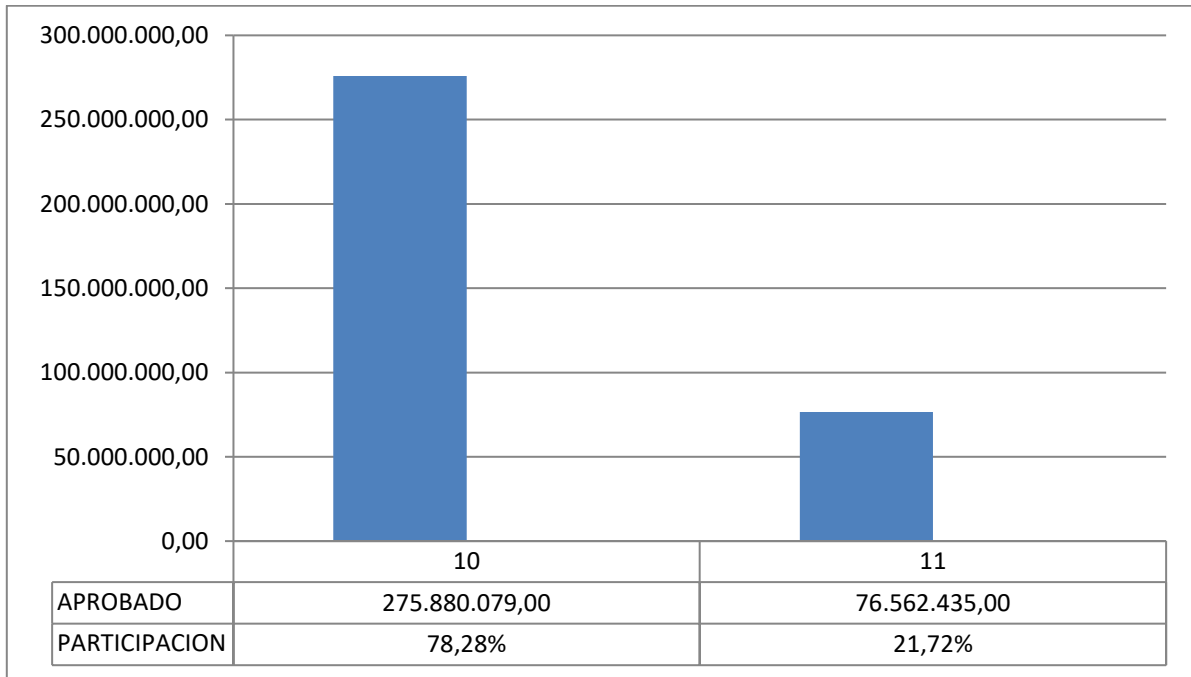


**PRESUPUESTO DE GASTOS POR FUENTE DE FINANCIAMIENTO
GESTION 2023
Expresado en Bolivianos**

FTE. FIN.	DESCRIPCION	PRESUPUESTO APROBADO LEY N° 1493	% PARTICIPACION
10	Tesoro General de la Nación	275.880.079,00	78,28
11	Tesoro General de la Nación - Otros Ingresos	76.562.435,00	21.72
TOTAL		352.442.514,00	100,00

Fuente: Información extraída del SIGEP

GRAFICO N° 1



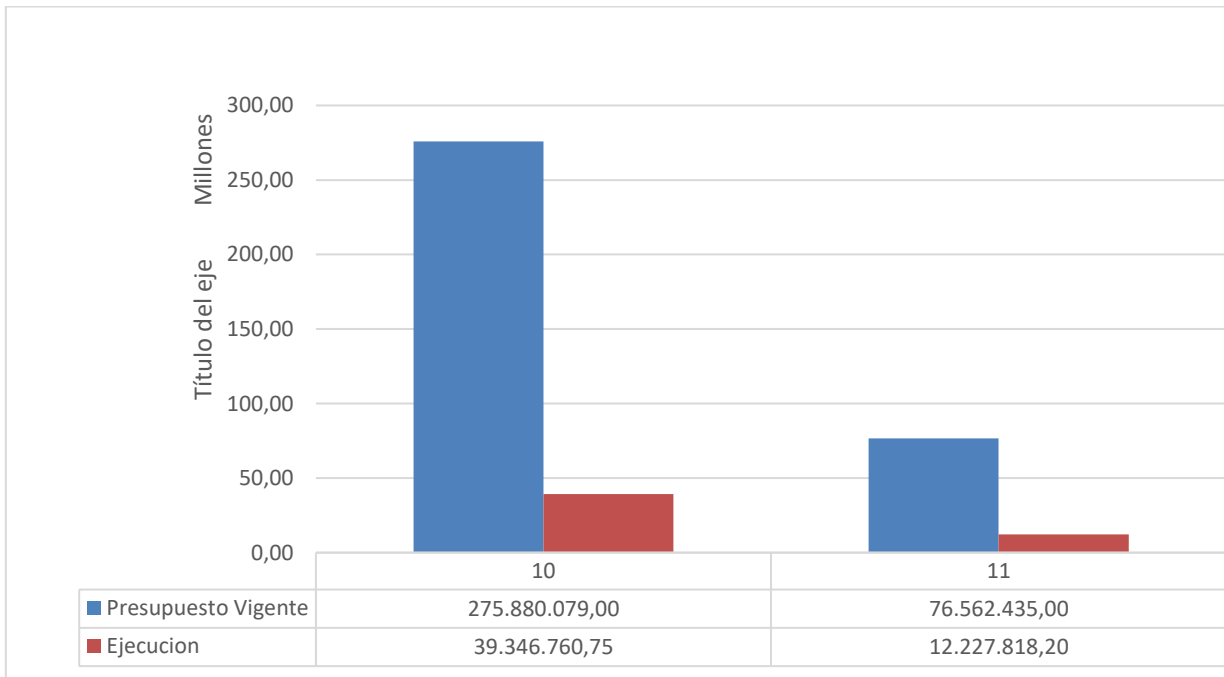


**EJECUCIÓN PRESUPUESTARIA DEL GASTO POR FUENTE DE FINANCIAMIENTO
AL 31 DE MARZO DE 2023
Expresado en Bolivianos**

FTE. FIN.	DESCRIPCION	PRESUPUESTO VIGENTE	EJECUCION	% EJEC.
10	Tesoro General de la Nación	275.880.079,00	39.346.760,75	14,26
11	Tesoro General de la Nación - Otros Ingresos	76.562.435,00	12.227.818,20	15,97
TOTAL		352.442.514,00	51.574.578,95	14,63

Fuente: Información extraída del SIGEP

GRAFICO N° 2



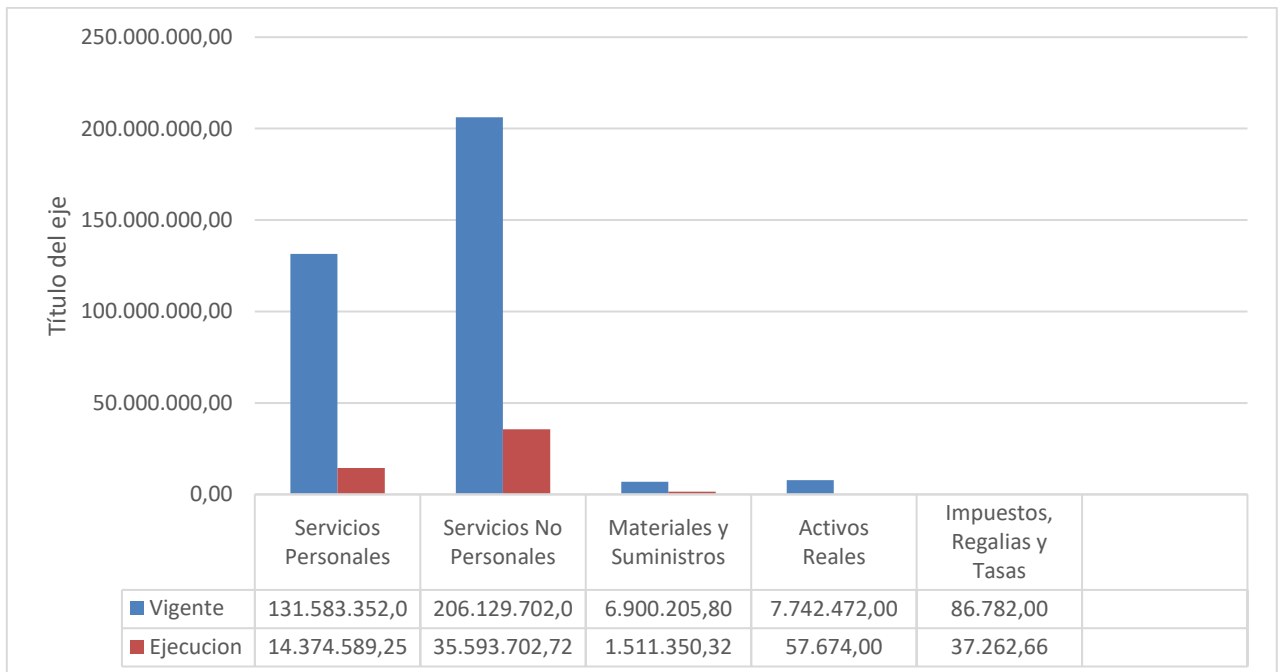


**EJECUCIÓN PRESUPUESTARIA DEL GASTO POR GRUPO DE GASTO
AL 31 DE MARZO DE 2023
Expresado en Bolivianos**

GRUPO	DESCRIPCION	PRESUPUESTO VIGENTE	EJECUCION	% EJEC.
10000	Servicios Personales	131.583.352,00	14.374.589,25	10,92
20000	Servicios No Personales	206.129.702,20	35.593.702,72	17,27
30000	Materiales y Suministros	6.900.205,80	1.511.350,32	21,90
40000	Activos Reales	7.742.472,00	57.674,00	0,74
80000	Impuestos, Regalías y Tasas	86.782,00	37.262,66	42,94
TOTAL		352.442.514,00	51.574.578,95	14,63

Fuente: Información extraída del SIGEP

GRAFICO N° 3





**EJECUCIÓN PRESUPUESTARIA DEL GASTO POR PROGRAMA
AL 31 DE MARZO DE 2023
Expresado en Bolivianos**

PROGRAMA	DESCRIPCION	PRESUPUESTO VIGENTE	% PART.	EJECUCION	% EJEC
0	Administración central	75.167.319,00	21,33	9.359.213,92	12,45
13	Desarrollo económico y productivo - acuerdos comerciales e integración	696.655,00	0,20	16.747,80	2,40
50	Servicios públicos generales - límites, fronteras y aguas internacionales	326.000,00	0,09	12.203,95	3,74
51	Servicios públicos generales - formación y evaluación de personal	300.000,00	0,09	2.880,00	0,96
53	Servicios públicos generales - servicio de legalizaciones	320.000,00	0,09	1.750,00	0,55
54	Servicios públicos generales - política consular	40.380.000,00	11,46	<u>7.861.067,86</u>	19,47
55	Servicios públicos generales - servicio diplomático	<u>234.302.040,00</u>	<u>66,48</u>	34.244.765,74	14,62
56	Servicios públicos generales - relaciones bilaterales	538.000,00	0,15	46.824,68	8,70
57	Servicios públicos generales - relaciones bilaterales y multilaterales	412.500,00	0,12	29.125,00	7,06
TOTAL		352.442.514,00	100,00	51.574.578,95	14,63

Fuente: Información extraída del SIGEP

GRAFICO N° 4

